

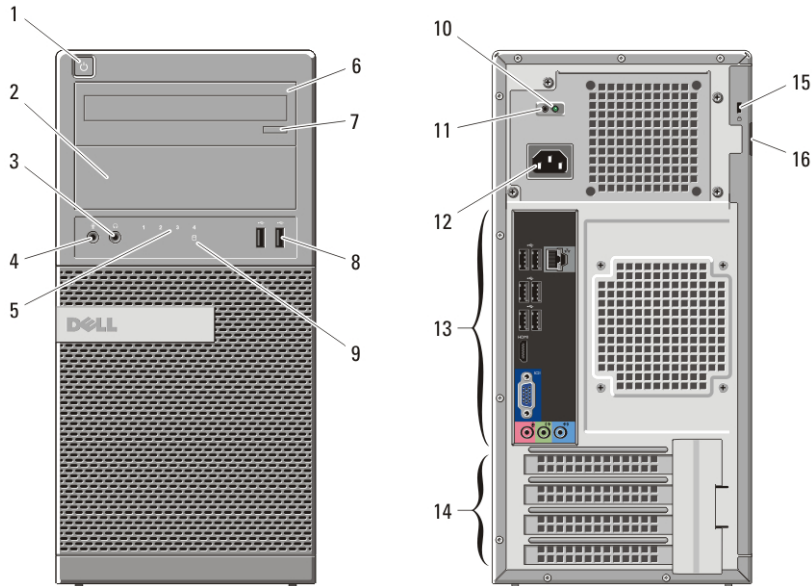
Dell OptiPlex 390/3010

Asennus- ja ominaisuustiedot

Tietoja vaaroista

! VAARA: VAARAT kertovat tilanteista, joihin saattaa liittyä omaisuusvahinkojen, loukkaantumisen tai kuoleman vaara.

Minitorni – Näkymä edestä ja takaa



Kuva 1. Minitornitietokone edestä ja takaa

- | | |
|---------------------------------|---------------------------------|
| 1. virtapainike | 6. optinen asema |
| 2. optisen aseman paikka | 7. optisen aseman poistopainike |
| 3. kuulokeliitin | 8. USB 2.0 -liitännät (2) |
| 4. mikrofoniiliitin | 9. kiintolevyn toimintavalo |
| 5. diagnostiikkamerkkivalot (4) | |

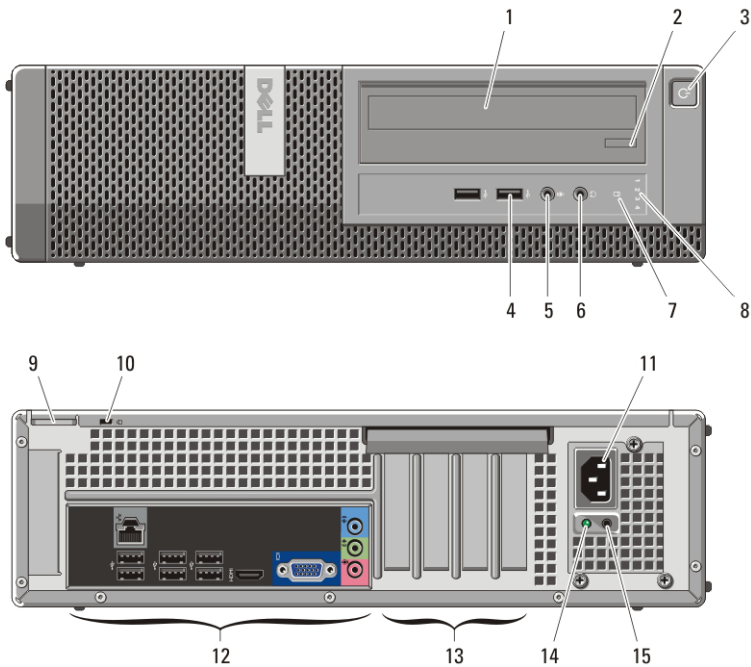


01N3WDA02

Säädösten mukainen malli: D04S, D07D,
D12M
Säädösten mukainen tyyppi: D04S001,
D07D001, D12M001
2012 - 05

- | | |
|---|-------------------------------|
| 10. virtalähteen
diagnoosiikkamerkkivalo | 14. laajennuskorttipaikat (4) |
| 11. virtalähteen diagnoosiikkapainike | 15. suojakaapelin paikka |
| 12. virtakaapelin liitin | 16. riippulukkorengas |
| 13. takapaneelin liittimet | |

Pöytätietokone – Näkymä edestä ja takaa



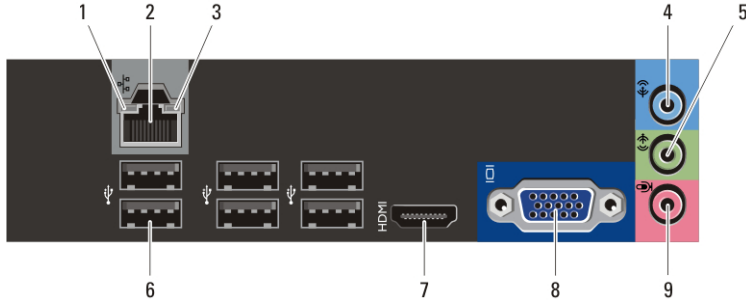
Kuva 2. Pöytätietokone edestä ja takaa

- | | |
|---------------------------------|---------------------------------|
| 1. optinen asema | 8. diagnoosiikkamerkkivalot (4) |
| 2. optisen aseman poistopainike | 9. riippulukkorengas |
| 3. virtapainike | 10. suojakaapelin paikka |
| 4. USB 2.0 -liittännät (2) | 11. virtakaapelin liitin |
| 5. mikrofoniliitin | 12. takapaneelin liittimet |
| 6. kuulokeliitin | 13. laajennuskorttipaikat (4) |
| 7. kiintolevyn toimintavalo | |

14. virtalähteen
diagnostiikkamerkkivalo

15. virtalähteen diagnostiikkapainike

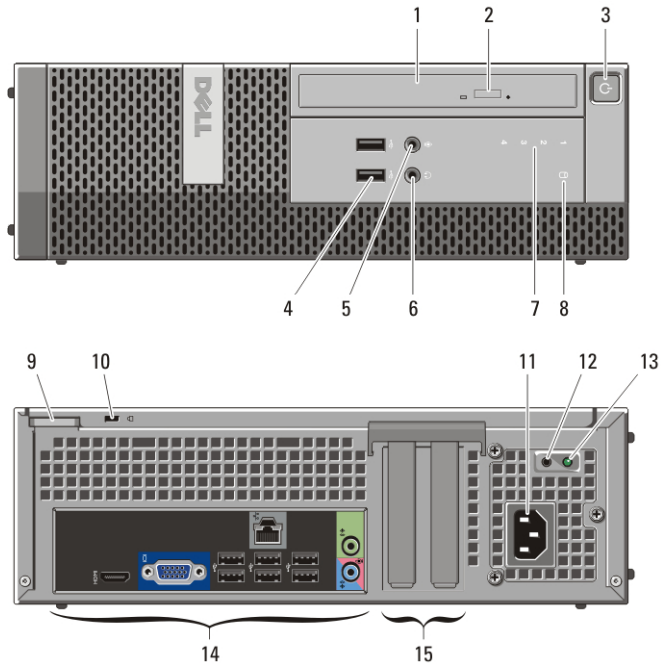
Minitorni ja työpöytä – Takapaneeli



Kuva 3. Minitorni- ja työpöytä tietokoneen takapaneeli

- | | |
|--------------------------|---------------------------|
| 1. linkkien eheyden valo | 6. USB 2.0 -liittimet (6) |
| 2. verkkoliitin | 7. HDMI-liitin |
| 3. verkon toimintavalo | 8. VGA-liitin |
| 4. line-in-liitin | 9. mikrofoniliitin |
| 5. line-out-liitin | |

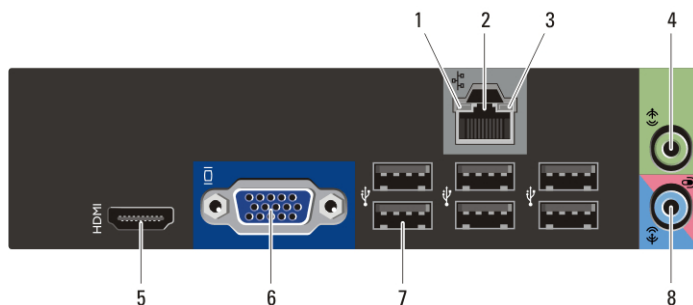
Pieni kotelo – Näkymä edestä ja takaa



Kuva 4. Pienen kotelon näkymä edestä ja takaa

- | | |
|---------------------------------|--|
| 1. optinen asema | 10. suojakaapelin paikka |
| 2. optisen aseman poistopainike | 11. virtakaapelin liitin |
| 3. virtapainike | 12. virtalähteen diagnostiikkapainike |
| 4. USB 2.0 -liitännät (2) | 13. virtalähteen diagnostiikkamerkkivalo |
| 5. mikrofoniiliitin | 14. takapaneelin liittimet |
| 6. kuulokeliitin | 15. laajennuskorttipaikat (2) |
| 7. diagnostiikkamerkkivalot (4) | |
| 8. kiintolevyn toimintavallo | |
| 9. riippulukorengas | |

Pieni kotelo – Takapaneeli



Kuva 5. Pienen kotelon takapaneeli


- | | |
|--------------------------|--------------------------------|
| 1. linkkien eheyden valo | 6. VGA-liitin |
| 2. verkkoliitin | 7. USB 2.0 -liittimet (6) |
| 3. verkon toimintavalo | 8. linjatulo/mikrofoniliitäntä |
| 4. line-out-liitin | |
| 5. HDMI-liitin | |

Pika-asennus

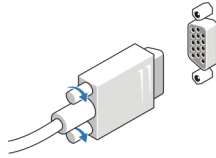
⚠ VAARA: Lue tietokoneen mukana tulleet turvallisuustiedot ennen minkään tämän luvun toimien aloittamista. Muita parhaita menettelytapoja luetellaan sivulla www.dell.com/regulatory_compliance.

✍ HUOMAUTUS: Jotkin laitteet eivät ehkä sisälly toimitukseen, jos et ole tilannut niitä.

1. Liitä näyttö vain yhdellä seuraavista kaapeleista:




Kuva 6. HDMI-liitin



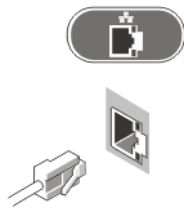
Kuva 7. VGA-liitin

2. Kytke USB-näppäimistö tai hiiri (valinnainen).



Kuva 8. USB-liitäntä

3. Kytke verkkokaapeli (valinnainen).



Kuva 9. Verkkoysteys

4. Kytke virtakaapeli(t).




Kuva 10. Virran kytkeminen

5. Paina näytön ja tietokoneen virtapainikkeita.



Kuva 11. Virtapainike

Tekniset tiedot

 **HUOMAUTUS:** Seuraavassa luetellaan ainoastaan ne tekniset tiedot, jotka on lain mukaan lähetettävä tietokoneen mukana. Tietokoneen täysi ja ajan tasalla oleva teknisten tietojen luettelo on osoitteessa support.dell.com.

Virta

Nappiparisto 3 V:n CR2032-litiumnappiparisto

Jännite

Pöytä tietokone/
minitornitietokone/
pienikokoinen tietokone 100-240 VAC

Sähköteho

Työpöytä 250 W

Minitorni 265 W


Pienikokoinen tietokone 240 W

Enimmäislämpöhäviö

Työpöytä 853 BTU/t

Minitorni 904 BTU/t

Pienikokoinen tietokone 819 BTU/t

 **HUOMAUTUS:** Lämpöhäviö lasketaan virtalähteen nimellistehon mukaan.

Fyysiset ominaisuudet	Minitorni	Työpöytä	Pienikokoinen tietokone
Korkeus	360,00 mm (14,17 tuumaa)	360,00 mm (14,17 tuumaa)	290,00 mm (11,42 tuumaa)

Fyysiset ominaisuudet	Minitorni	Työpöytä	Pienikokoinen tietokone
Leveys	175,00 mm (6,89 tuumaa)	102,00 mm (4,01 tuumaa)	92,60 mm (3,64 tuumaa)
Syvyys	417,00 mm (16,42 tuumaa)	410,00 mm (16,14 tuumaa)	312,00 mm (12,28 tuumaa)
Paino (vähintään)	8,87 kg (19,55 naulaa)	7,56 kg (16,67 naulaa)	5,70 kg (12,57 naulaa)

Käyttöympäristö

Käyttölämpötila 10–35 °C (50–95 °F)

Information para NOM (únicamente para México)

Seuraavat tiedot toimitetaan tässä asiakirjassa kuvatusta laitteesta virallisen meksikolaisen NOM -standardin vaatimusten mukaan.

Voltaje de alimentación	100 V CA – 240 V CA
Frecuencia	50 Hz – 60 Hz
Consumo eléctrico	
D04S	4,0 A / 2,0 A
D07D	4,4 A / 2,2 A
D12M	5,0 A / 2,5 A

Lisätiedot ja resurssit

Tietokoneen mukana toimitetuissa turvallisuus- ja säännöstiedoissa ja säännöstenmukaisuussivustolla osoitteessa www.dell.com/regulatory_compliance on lisätietoja seuraavista aiheista:

- Parhaat turvallisuuskäytännöt
- Säästöstenmukaisuustodistus
- Ergonomia

Osoitteessa www.dell.com on lisätietoja seuraavista aiheista:

- Takuu
- Käyttöehdot (vain USA)

- Loppukäyttäjän lisenssisopimus

Lisätietoja tuotteesta on osoitteessa support.dell.com/manuals.

Tämän asiakirjan tiedot voivat muuttua ilman erillistä ilmoitusta.

© 2012 Dell Inc. Kaikki oikeudet pidätetään.

Tämän tekstin kaikenlainen kopioiminen ilman Dell Inc:n kirjallista lupaa on jyrkästi kielletty.

Tekstissä käytetyt tavaramerkit: Dell™, DELL-logo, Dell Precision™, Precision ON™, ExpressCharge™, Latitude™, Latitude ON™, OptiPlex™, Vostro™ ja Wi-Fi Catcher™ ovat Dell Inc:n tavaramerkkejä. Intel®, Pentium®, Xeon®, Core™, Atom™, Centrino® ja Celeron® ovat Intel Corporationin rekisteröityjä tavaramerkkejä tai tavaramerkkejä Yhdysvalloissa ja muissa maissa. AMD® on rekisteröity tavaramerkki ja AMD Opteron™, AMD Phenom™, AMD Sempron™, AMD Athlon™, ATI Radeon™ ja ATI FirePro™ ovat Advanced Micro Devices, Inc:n tavaramerkkejä. Microsoft®, Windows®, MS-DOS®, Windows Vista®, Windows Vista -käynnistyspainike ja Office Outlook® ovat Microsoft Corporationin tavaramerkkejä tai rekisteröityjä tavaramerkkejä Yhdysvalloissa ja/tai muissa maissa. Blu-ray Disc™ on Blu-ray Disc Associationin (BDA) omistama tavaramerkki, jota käytetään lisenssin puitteissa levyissä ja soittimissa. Bluetooth®-sanamerkki on rekisteröity tavaramerkki, jonka omistaa Bluetooth® SIG, Inc ja jota Dell Inc käyttää lisenssin puitteissa. Wi-Fi® on Wireless Ethernet Compatibility Alliance, Inc:n rekisteröity tavaramerkki.

Muut tässä julkaisussa käytettävät tavaramerkit ja tuotenimet viittaavat merkkien ja nimien omistajiin tai tuotteisiin. Dell Inc. kieltää kaikki omistusoikeudet muihin kuin omiin tavara- ja tuotemerkkeihinsä.